

**CENTRO SOCIAL CAEIRO DA MATTA DA  
PARÓQUIA DE MIDÕES**

**ANEXO AO BALANÇO E À  
DEMONSTRAÇÃO DOS RESULTADOS  
(I.P.S.S)**

**PERÍODO de 2021**

## Índice

1.	Identificação da Entidade .....	3
2.	Referencial Contabilístico de Preparação das Demonstrações Financeiras.....	3
3.	Principais Políticas Contabilísticas .....	4
3.1.	Bases de Apresentação.....	5
3.2.	Políticas de Reconhecimento e Mensuração.....	6
4.	Políticas contabilísticas, alterações nas estimativas contabilísticas e erros: .....	11
5.	Ativos Fixos Tangíveis .....	11
6.	Ativos Intangíveis.....	13
7.	Inventários .....	13
8.	Rédito.....	14
9.	Subsídios, doações e legados à exploração .....	14
10.	Benefícios dos empregados.....	14
11.	Divulgações exigidas por outros diplomas legais .....	15
12.	Outras Informações .....	15
12.1.	Créditos a receber.....	15
12.2.	Diferimentos .....	16
12.3.	Caixa e Depósitos Bancários .....	16
12.4.	Fundos Patrimoniais .....	16
12.5.	Financiamentos obtidos.....	17
12.6.	Fornecedores .....	17
12.7.	Estado e Outros Entes Públicos .....	17
12.8.	Investimentos Financeiros.....	18
12.9.	Outros passivos correntes .....	18
12.10.	Fornecimentos e serviços externos .....	18
12.11.	Outros rendimentos.....	19
12.12.	Outros gastos.....	19
12.13.	Resultados Financeiros .....	19
12.14.	Acontecimentos após data de Balanço .....	19

## 1. Identificação da Entidade

O Centro Social Caiiro da Matta da Paróquia de Midões é uma instituição sem fins lucrativos, constituída sob a forma de IPSS, com sede na freguesia de Midões e concelho de Tábua. Tem como objetivo principal a prestação de serviços de Ação Social, podendo ainda exercer atividades no âmbito da Cultura, Saúde e Educação.


A constituição do Centro Social Caiiro da Matta da Paróquia de Midões teve lugar no dia 27 de março de 1995 e, encontra-se aberta à comunidade desde outubro de 2003. Possui quatro Equipamentos distribuídos pelas freguesias de Midões, Póvoa de Midões, Mouronho e Carapinha onde desenvolve as Resposta Sociais de Centro de Dia, Serviço de Apoio Domiciliário, Creche e ERPI.

Na prestação dos vários serviços, conta com uma vasta equipa multidisciplinar, designadamente Técnico Superior de Serviço Social, Educador Social, Educador de Infância, Enfermeiro, Animador Socioeducativo, entre outros.


## 2. Referencial Contabilístico de Preparação das Demonstrações Financeiras

As presentes demonstrações financeiras foram preparadas no pressuposto da continuidade das operações, a partir dos registos contabilísticos da Entidade e de acordo com as normas do Sistema de Normalização Contabilística – Norma Contabilística e de Relato Financeiro para Entidades do Setor não Lucrativo (NCRF - ESNL), regulado pelos seguintes diplomas legais:

- Decreto-Lei n.º 158/2009, de 13 julho (Aprova o SNC) – Inclui a Declaração de Retificação n.º 67 – B/2009, de 11 de setembro, as alterações resultantes da Lei n.º 20/2010, de 23 de agosto, do Decreto-Lei n.º 36 – A /2011, de 9 de março, do Decreto-Lei n.º 98/2015, de 2 de junho, que a república, e o Decreto-lei n.º 192/2015, de 11 de setembro;
- Modelos das Demonstrações Financeiras (Portaria n.º 220/2015, de 24 de julho) – Inclui as alterações introduzidas pela declaração de retificação n.º 41-B/2015, de 21 de setembro;
- Norma Contabilística e de Relato Financeiro para Entidades do Setor não Lucrativo (Aviso n.º 8259/2015, e 29 de julho) – Inclui a declaração de retificação n.º 916/2015, de 19 de outubro.



De forma a garantir a expressão verdadeira e apropriada, quer da posição financeira quer do desempenho da entidade, sempre que a Norma Contabilística e de Relato Financeiro para Entidades do Setor não Lucrativo (NCRF - ESNL) não responda a aspetos particulares que se coloquem a dada entidade em matéria de contabilização ou de relato financeiro de transações ou situações, e a lacuna em causa seja de tal modo relevante que o seu não preenchimento impeça o objetivo de ser prestada informação que, de forma verdadeira e apropriada, traduza a posição financeira numa certa data e o desempenho para o período abrangido, a entidade deverá recorrer, tendo em vista tão-somente a supressão dessa lacuna, supletivamente e pela ordem indicada às:



- a) NCRF e Normas Interpretativas (NI);
- b) Normas Internacionais de Contabilidade, adotadas ao abrigo do Regulamento n.º 1606/2002, do Parlamento Europeu e do Conselho, de 19 de julho;
- c) Normas internacionais e Contabilidade (IAS) e Normas Internacionais de Relato Financeiro (IFRS), emitidas pelo IASB, e respetivas interpretações SIC – IFRIC.

Exceto quanto ao que for especificamente estabelecido nesta norma (NCRF - ESNL), são aqui acolhidos os conceitos, definições e procedimentos contabilísticos de aceitação generalizada em Portugal, tal como enunciados no Sistema de Normalização Contabilística (SNC), tendo como base de referência a correspondente Estrutura Conceptual. Os termos e expressões utilizados nesta norma, que correspondem às constantes das NCRF, são compilados em glossário disponibilizado no sítio internet da Comissão de Normalização Contabilística.

As demonstrações financeiras foram elaboradas com um período de reporte coincidente com o ano civil, no pressuposto da continuidade de operações da Entidade e no regime de acréscimo, utilizando os modelos das demonstrações financeiras previstos no Artigo n.º 4º da Portaria n.º 220 / 2015, de 24 de julho, designadamente;

- O Balanço, modelo ESNL;
- A Demonstração dos resultados por naturezas, modelo ESNL;
- O Anexo, modelo ESNL.

Os termos e expressões utilizados nesta norma, que correspondem aos constantes das NCRF - ESNL, são compilados em glossário disponibilizado no sítio internet da Comissão de Normalização Contabilística.

### 3. Principais Políticas Contabilísticas

As principais políticas contabilísticas aplicadas pela Entidade na elaboração das Demonstrações Financeiras foram as seguintes:

### 3.1. Bases de Apresentação

As Demonstrações Financeiras foram preparadas de acordo com as Bases de Apresentação das Demonstrações Financeiras (BADF).

#### 3.1.1. Continuidade:

Com base na informação disponível e as expectativas futuras, a Entidade continuará a operar no futuro previsível, assumindo não há a intenção nem a necessidade de liquidar ou de reduzir consideravelmente o nível das suas operações. Para as Entidades do Sector Não Lucrativo, este pressuposto não corresponde a um conceito económico ou financeiro, mas sim à manutenção da atividade de prestação de serviços ou à capacidade de cumprir os seus fins.

#### 3.1.2. Regime do Acréscimo (periodização económica):


Os efeitos das transações e de outros acontecimentos são reconhecidos quando eles ocorram (satisfeitas as definições e os critérios de reconhecimento de acordo com a estrutura conceptual, independentemente do momento do pagamento ou do recebimento) sendo registados contabilisticamente e relatados nas demonstrações financeiras dos períodos com os quais se relacionem. As diferenças entre os montantes recebidos e pagos e os correspondentes rendimentos e gastos são registados nas respetivas contas das rubricas "Diferimentos" (Nota 12.2) e "Devedores e credores por acréscimos" (Nota 12.9).

#### 3.1.3. Consistência de Apresentação

As Demonstrações Financeiras estão consistentes de um período para o outro, quer a nível da apresentação quer dos movimentos contabilísticos que lhes dão origem, exceto quando ocorrem alterações significativas na natureza que, nesse caso, estão devidamente identificadas e justificadas neste Anexo. Desta forma é proporcionada informação fiável e mais relevante para os utentes.

#### 3.1.4. Materialidade e Agregação:

A relevância da informação é afetada pela sua natureza e materialidade. A materialidade depende da quantificação da omissão ou erro. A informação é material se a sua omissão ou inexatidão influenciarem as decisões económicas tomadas por parte dos utentes com base nas demonstrações financeiras influenciarem. Itens que não são materialmente relevantes para justificar a sua apresentação separada nas demonstrações financeiras podem ser materialmente relevantes para que sejam discriminados nas notas deste anexo.



### 3.1.5. Compensação

Devido à importância dos ativos e passivos serem relatados separadamente, assim como os gastos e os rendimentos, estes não devem ser compensados.

### 3.1.6. Informação Comparativa

A informação comparativa deve ser divulgada, nas Demonstrações Financeiras, com respeito ao período anterior. Respeitando ao Princípio da Continuidade da Entidade, as políticas contábilísticas devem ser levadas a efeito de maneira consistente em toda a Entidade e ao longo do tempo e de maneira consistente. Procedendo-se a alterações das políticas contábilísticas, as quantias comparativas afetadas pela reclassificação devem ser divulgadas, tendo em conta:

- a) A natureza da reclassificação;
- b) A quantia de cada item ou classe de itens que tenha sido reclassificada; e
- c) Razão para a reclassificação.

## 3.2. Políticas de Reconhecimento e Mensuração

### 3.2.1. Ativos Fixos Tangíveis

Os "Ativos Fixos Tangíveis" encontram-se registados ao custo de aquisição ou de produção, deduzido das depreciações e das perdas por imparidade acumuladas. O custo de aquisição ou produção inicialmente registado, inclui o custo de compra, quaisquer custos diretamente atribuíveis às atividades necessárias para colocar os ativos na localização e condição necessárias para operarem da forma pretendida e, se aplicável, a estimativa inicial dos custos de desmantelamento e remoção dos ativos e de restauração dos respetivos locais de instalação ou operação dos mesmos que a Entidade espera vir a incorrer.

Os ativos que foram atribuídos à Entidade a título gratuito encontram-se mensurados ao seu justo valor, ao valor pelo qual estão segurados ou ao valor pelo qual figuravam na contabilidade.

As despesas subsequentes que a Entidade tenha com manutenção e reparação dos ativos são registadas como gastos no período em que são incorridas, desde que não sejam susceptíveis de permitir atividades presentes e futuras adicionais.

As depreciações são calculadas, assim que os bens estão em condições de ser utilizados, pelo método da linha reta/do saldo decrescente/das unidades de produção em conformidade com o período de vida útil estimado para cada grupo de bens.

As taxas de depreciação utilizadas correspondem aos períodos de vida útil estimada que se encontra na tabela abaixo:

Descrição	Vida útil estimada (anos)
Edifícios e outras construções	20 - 50
Equipamento básico	6
Equipamento de transporte	3 - 5
Equipamento administrativo	5

A Entidade revê anualmente a vida útil de cada ativo, assim como o seu respetivo valor residual quando este exista.

As mais ou menos valias provenientes da venda de ativos fixos tangíveis são determinadas pela diferença entre o valor de realização e a quantia escriturada na data de alienação, as sendo que se encontra espelhadas na Demonstração dos Resultados nas rubricas "Outros rendimentos" ou "Outros gastos".

### 3.2.2. Ativos Intangíveis

Os "Ativos Intangíveis" encontram-se registados ao custo de aquisição, deduzido das amortizações e de eventuais perdas por imparidade acumuladas. São reconhecidos apenas quando for provável que deles advenham benefícios económicos futuros para a Entidade e que os mesmos possam ser mensurados com fiabilidade.

São registadas como gastos do período as "Despesas de investigação" incorridas com novos conhecimentos técnicos.

As despesas de desenvolvimento são capitalizadas sempre que a Entidade demonstre capacidade para completar o seu desenvolvimento e dar início à sua comercialização ou utilização e para as quais seja provável gerar benefícios económicos futuros. Caso não sejam cumpridos estes critérios, são registados como gastos do período.

As amortizações são calculadas, assim que os ativos estejam em condições de ser utilizado, pelo método da linha reta/do saldo decrescente em conformidade com o período de vida útil estimado para cada grupo de bens.

As taxas de amortização utilizadas correspondem aos períodos de vida útil estimada que se encontra na tabela abaixo:

Descrição	Vida útil estimada (anos)
Outros Ativos Intangíveis	6

O valor residual de um "Ativo Intangível" com vida útil finita deve ser assumido como sendo zero, exceto se:

- Houver um compromisso de um terceiro de comprar o Ativo no final da sua vida útil, ou
- Houver um mercado Ativo para este Ativo, e
- Seja provável que tal mercado exista no final da sua vida útil.

### 3.2.3. Inventários

Os "Inventários" estão registados ao menor de entre o custo de aquisição e o valor realizável líquido. O valor realizável líquido representa o preço de venda estimado deduzido de todos os custos estimados necessários para a concluir os inventários e proceder à sua venda. Sempre que o valor de custo é superior ao valor realizável líquido, a diferença é registada como uma perda por imparidade.

A Entidade adota como método de custeio dos inventários o custo médio ponderado. Os Inventários que não sejam geralmente intermutáveis deve ser atribuído custos individuais através do uso de identificação específica.


Os Inventários que a Entidade detém, mas que se destinam a contribuir para o desenvolvimento das atividades presentes e futuras ou os serviços que lhes estão associados não estão diretamente relacionados com a capacidade de para ela gerar fluxos de caixa, estão mensurados pelo custo histórico ou custo corrente, o mais baixo dos dois.

### 3.2.4. Instrumentos Financeiros

Os ativos e passivos financeiros são reconhecidos apenas e só quando se tornam uma parte das disposições contratuais do instrumento.

Este ponto é aplicável a todos "Instrumentos Financeiros" com exceção:

- Investimentos em subsidiárias, associadas e empreendimentos conjuntos;
- Direitos e obrigações no âmbito de um plano de benefícios a empregados;
- Direitos decorrentes de um contrato de seguro exceto se o contrato de seguro resulte numa perda para qualquer das partes em resultado dos termos contratuais que se relacionem com:
  - Alterações no risco segurado;
  - Alterações na taxa de câmbio;





- Entrada em incumprimento de uma das partes;
- Locações, exceto se resultar perda para o locador ou locatário como resultado:
  - Alterações no preço do bem locado;
  - Alterações na taxa de câmbio
  - Entrada em incumprimento de uma das contrapartes

#### Cientes e outras contas a Receber

Os "Clientes" e as "Outras contas a receber" encontram-se registadas pelo seu custo estando deduzidas no Balanço das Perdas por Imparidade, quando estas se encontram reconhecidas, para assim retratar o valor realizável líquido.

As "Perdas por Imparidade" são registadas na sequência de eventos ocorrido que apontem de forma objetiva e quantificável, através de informação recolhida, que o saldo em dívida não será recebido (total ou parcialmente). Estas correspondem à diferença entre o montante a receber e respetivo valor atual dos fluxos de caixa futuros estimados, descontados à taxa de juro efetiva inicial, que será nula quando se perspetiva um recebimento num prazo inferior a um ano.


Estas rubricas são apresentadas no Balanço como Ativo Corrente, no entanto nas situações em que a sua maturidade é superior a doze meses da data de Balanço, são exibidas como Ativos não Correntes.

#### Outros ativos e passivos financeiros

Os instrumentos financeiros cuja negociação ocorra em mercado líquido e regulamentado, são mensurados ao justo valor, sendo as variações reconhecidas deste por contrapartida de resultados do período.

Os custos de transação só podem ser incluídos na mensuração inicial do ativo ou passivo financeiro, quando mensurados ao custo menos perda por imparidade.

À data de relato a Entidade avalia todos os seus ativos financeiros que não estão mensurados ao justo valor por contrapartida de resultados. Havendo evidência objetiva de que se encontra em imparidade, esta é reconhecida nos resultados. Cessando de estar em imparidade, é reconhecida a reversão.



Os Ativos e Passivos Financeiros são desreconhecidos da forma que se encontra prevista na Norma Contabilística e de Relato Financeiro para Pequenas Entidades (NCRF-PE).

#### Caixa e Depósitos Bancários

A rubrica "Caixa e depósitos bancários" inclui caixa e depósitos bancários de curto prazo que possam ser imediatamente mobilizáveis sem risco significativo de flutuações de valor.

#### Fornecedores e outras contas a pagar

As dívidas registadas em "Fornecedores" e "Outras contas a pagar" são contabilizadas pelo seu valor nominal.

#### **3.2.5. Fundos Patrimoniais**

A rubrica "Fundos" constitui o interesse residual nos ativos após dedução dos passivos.

Os "Fundos Patrimoniais" são compostos por:

- fundos atribuídos pelos fundadores da Entidade ou terceiros;
- fundos acumulados e outros excedentes;
- subsídios, doações e legados que o governo ou outro instituidor ou a norma legal aplicável a cada entidade estabeleçam que sejam de incorporar no mesmo.

#### **3.2.6. Estado e Outros Entes Públicos**

O imposto sobre o rendimento do período corresponde ao imposto a pagar. Este, inclui as tributações autónomas.

Nos termos do n.º 1 do art.º 10 do Código do Imposto sobre o Rendimento das Pessoas Coletivas (CIRC) estão isentos de Imposto sobre o Rendimento das Pessoas Coletivas (IRC):

- a) "As pessoas coletivas de utilidade pública administrativa;
- b) As instituições particulares de solidariedade social e Entidades anexas, bem como as pessoas coletivas àquelas legalmente equiparadas;
- c) As pessoas coletivas de mera utilidade pública que prossigam, exclusiva ou predominantemente, fins científicos ou culturais, de caridade, assistência, beneficência, solidariedade social ou defesa do meio ambiente."

No entanto o n.º 3 do referido artigo menciona que:

*"A isenção prevista no n.º 1 não abrange os rendimentos empresariais derivados do exercício das atividades comerciais ou industriais desenvolvidas fora do âmbito dos fins estatutários, bem como os rendimentos de títulos ao portador, não registados nem*

depositados, nos termos da legislação em vigor, e é condicionada à observância continuada dos seguintes requisitos:

- a) *Exercício efetivo, a título exclusivo ou predominante, de atividades dirigidas à prossecução dos fins que justificaram o respetivo reconhecimento da qualidade de utilidade pública ou dos fins que justificaram a isenção consoante se trate, respetivamente, de Entidades previstas nas alíneas a) e b) ou na alínea c) do n.º 1;*
- b) *Afetação aos fins referidos na alínea anterior de, pelo menos, 50% do rendimento global líquido que seria sujeito a tributação nos termos gerais, até ao fim do 4.º período de tributação posterior àquele em que tenha sido obtido, salvo em caso de justo impedimento no cumprimento do prazo de afetação, notificado ao diretor-geral dos impostos, acompanhado da respetiva fundamentação escrita, até ao último dia útil do 1.º mês subsequente ao termo do referido prazo;*
- c) *Inexistência de qualquer interesse direto ou indireto dos membros dos órgãos estatutários, por si mesmos ou por interposta pessoa, nos resultados da exploração das atividades económicas por elas prosseguidas."*

Assim, os rendimentos previstos no n.º 3 do art.º 10 encontram-se sujeitos a IRC à taxa de 21% sobre a matéria coletável nos termos do n.º 5 do art.º 87. Acresce ao valor da coleta de IRC apurado, a tributação autónoma sobre os encargos e às taxas previstas no artigo 88º do CIRC.

As declarações fiscais estão sujeitas a revisão e correção, de acordo com a legislação em vigor, durante um período de quatro anos (dez anos para a Segurança Social, até 2000, inclusive, e cinco anos a partir de 2001), exceto quando estejam em curso inspeções, reclamações ou impugnações. Nestes casos, e dependendo das circunstâncias, os prazos são alargados ou suspensos. Ou seja, as declarações fiscais da Entidade dos anos de 2018 a 2021 ainda poderão estar sujeitas a revisão.

#### **4. Políticas contabilísticas, alterações nas estimativas contabilísticas e erros:**

Não se verificaram quaisquer efeitos resultantes de alteração voluntária em políticas contabilísticas.

#### **5. Ativos Fixos Tangíveis**

##### **Outros Ativos Fixos Tangíveis**

A quantia escriturada bruta, as depreciações acumuladas, a reconciliação da quantia escriturada no início e no fim dos períodos de 2020 e de 2021, mostrando as adições, os

abates e alienações, as depreciações e outras alterações, foram desenvolvidas de acordo com os seguintes quadros:

## 31 de Dezembro de 2020

	Saldo em 01-Jan-2020	Aquisições / Dotações	Abates/Alien ações	Transferências/ regularizações	Saldo em 31-Dez-2020
<b>Custo</b>					
Edifícios e outras construções	2 412 184,28	-	-	-	2 412 184,28
Equipamento básico	601 691,67	1 180,80	-	-	602 872,47
Equipamento de transporte	263 310,99	-	-	-	263 310,99
Equipamento administrativo	20 918,17	-	-	-	20 918,17
Outros Ativos fixos tangíveis	11 626,42	-	-	-	11 626,42
Ativos fixos tangíveis em Curso	(0,00)	-	-	-	(0,00)
<b>Total</b>	<b>3 309 731,53</b>	<b>1 180,80</b>	<b>-</b>	<b>-</b>	<b>3 310 912,33</b>
<b>Depreciações acumuladas</b>					
Edifícios e outras construções	363 131,65	49 811,54	-	(734,59)	412 208,60
Equipamento básico	524 942,56	33 738,72	-	-	558 681,28
Equipamento de transporte	207 969,15	17 195,36	-	-	225 164,51
Equipamento administrativo	20 492,99	215,51	-	-	20 708,50
Outros Ativos fixos tangíveis	11 626,42	-	-	-	11 626,42
<b>Total</b>	<b>1 128 162,77</b>	<b>100 961,13</b>	<b>-</b>	<b>(734,59)</b>	<b>1 228 389,31</b>
<b>Total líquido</b>	<b>2 181 568,76</b>				<b>2 082 523,02</b>

## 31 de Dezembro de 2021

	Saldo em 01-Jan-2021	Aquisições / Dotações	Abates/Alien ações	Transferências/ regularizações	Saldo em 31-Dez-2021
<b>Custo</b>					
Edifícios e outras construções	2.412.184,28	-	-	-	2.412.184,28
Equipamento básico	602.872,47	252,89	-	-	603.125,36
Equipamento de transporte	263.310,99	-	-	-	263.310,99
Equipamento administrativo	20.918,17	2.580,25	-	-	23.498,42
Outros Ativos fixos tangíveis	11.626,42	-	-	-	11.626,42
<b>Total</b>	<b>3.310.912,33</b>	<b>2.833,14</b>	<b>-</b>	<b>-</b>	<b>3.313.745,47</b>
<b>Depreciações acumuladas</b>					
Edifícios e outras construções	412.208,60	49.811,54	-	-	462.020,14
Equipamento básico	558.681,28	15.531,25	-	-	574.212,53
Equipamento de transporte	225.164,51	16.696,82	-	-	241.861,33
Equipamento administrativo	20.708,50	532,55	-	-	21.241,05
Outros Ativos fixos tangíveis	11.626,42	-	-	-	11.626,42
<b>Total</b>	<b>1.228.389,31</b>	<b>82.572,16</b>	<b>-</b>	<b>-</b>	<b>1.310.961,47</b>
<b>Total líquido</b>	<b>2.082.523,02</b>				<b>2.002.784,00</b>

## 6. Ativos Intangíveis

### Outros Ativos Intangíveis

A quantia escriturada bruta, as amortizações acumuladas, a reconciliação da quantia escriturada no início e no fim dos períodos de 2020 e de 2021, mostrando as adições, os abates e alienações, as amortizações e outras alterações, foram desenvolvidas de acordo com os seguintes quadros:

31 de Dezembro de 2020					
	Saldo em 01-Jan-2020	Aquisições / Dotações	Abates	Transferências	Saldo em 31-Dez-2020
<b>Custo</b>					
Projectos de Desenvolvimento	5 100,00	-	-	-	5 100,00
<b>Total</b>	<b>5 100,00</b>	<b>-</b>	<b>-</b>	<b>-</b>	<b>5 100,00</b>
<b>Depreciações acumuladas</b>					
Projectos de Desenvolvimento	5 100,00	-	-	-	5 100,00
<b>Total</b>	<b>5 100,00</b>	<b>-</b>	<b>-</b>	<b>-</b>	<b>5 100,00</b>
<b>Total líquido</b>	<b>-</b>	<b>-</b>	<b>-</b>	<b>-</b>	<b>-</b>

31 de Dezembro de 2021					
	Saldo em 01-Jan-2021	Aquisições / Dotações	Abates	Transferências	Saldo em 31-Dez-2021
<b>Custo</b>					
Projectos de Desenvolvimento	5.100,00	-	-	-	5.100,00
<b>Total</b>	<b>5.100,00</b>	<b>-</b>	<b>-</b>	<b>-</b>	<b>5.100,00</b>
<b>Depreciações acumuladas</b>					
Projectos de Desenvolvimento	5.100,00	-	-	-	5.100,00
<b>Total</b>	<b>5.100,00</b>	<b>-</b>	<b>-</b>	<b>-</b>	<b>5.100,00</b>
<b>Total líquido</b>	<b>-</b>	<b>-</b>	<b>-</b>	<b>-</b>	<b>-</b>

## 7. Inventários

Em 31 de Dezembro de 2020 e de 2021 a rubrica "Inventários" apresentava os seguintes valores:

Descrição	Inventário em 01-Jan-2020	Compras	Redassificações e regularizações	Inventário em 31-Dez-2020	Compras	Redassificações e regularizações	Inventário em 31-Dez-2021
Matérias-primas, subsidiárias e de consumo	4.114,11	133.077,93	262,57	5.726,64	124.719,98	11.424,52	5.496,81
<b>Total</b>	<b>4.114,11</b>	<b>133.077,93</b>	<b>262,57</b>	<b>5.726,64</b>	<b>124.719,98</b>	<b>11.424,52</b>	<b>5.496,81</b>
<b>Custo das mercadorias vendidas e das matérias consumidas</b>				<b>131.727,97</b>			<b>136.374,33</b>

**8. Rédito**

Para os períodos de 2021 e 2020 foram reconhecidos os seguintes Réditos:

Descrição	2021	2020
<b>Prestação de Serviços</b>		
Quotas dos utilizadores	536.740,09	637.320,56
Serviços Secundários	32.812,50	12.871,95
<b>Total</b>	<b>569.552,59</b>	<b>650.192,51</b>

**9. Subsídios, doações e legados à exploração**

A 31 de Dezembro de 2021 e 2020, a Entidade tinha os seguintes saldos:

Descrição	2021	2020
<b>Subsídios de Entidades Públicas</b>		
Instituto de Segurança Social (ISS)	1.170.249,29	778.343,74
Instituto de Emprego e Formação Profissional (IEFP)	87.909,01	100.992,27
Instituto de Apoio às Pequenas e Médias Empresas e à Inovação (IAPMEI)	4.056,00	-
<b>Subsídios de Outras Entidades</b>		
Santa Casa da Misericórdia de Tábua	4.544,00	-
<b>Doações e heranças</b>		
Donativos (em espécie)	13.378,36	426,75
Donativos (diversas entidades)	3.715,67	10.321,79
Donativos (consumidor final)	7.558,97	6.133,00
Donativos CMT	-	25.000,00
Apoio de Bolsa Social (Creche)	-	8.972,04
<b>Total</b>	<b>1.291.411,30</b>	<b>930.189,59</b>

**10. Benefícios dos empregados**

Os membros dos órgãos diretivos/sociais, findo o período de 2021, no Conselho de Administração e no Conselho Fiscal são os seguintes:

Conselho de Administração / Direção

Presidente – PE. JOSE KAMUTALI TOMAS (NIF 249955474)

Vice-Presidente – ARMÉNIO ALVES FERNANDES COIMBRA (NIF 104124067)

Secretario – JOSE MANUEL DA COSTA PIRES DE MOURA (NIF 193242311)

Tesoureiro – CARLOS GOMES NUNES DOS SANTOS (NIF 110886690)

Vogal – PAULO ALEXANDRE CARDOSO OLIVEIRA (NIF 209647043)

Conselho Fiscal

Presidente – JOSÉ ÂNGELO PIRES DE OLIVEIRA (NIF 190342838)

Vogal – JOÃO PAULO CORREIA FERREIRA (NIF 194868060)

Vogal – NUNO MIGUEL MARQUES FERREIRA (NIF 208676554)

Os órgãos diretivos da Entidade não auferem qualquer remuneração, de acordo com os estatutos e legislação aplicável às IPSS.

O número médio de pessoas ao serviço da Entidade no ano de 2021 foi de 69 e no ano de 2020 foi de 67.

Os gastos que a entidade incorreu com os funcionários foram os seguintes:

Descrição	2021	2020
Remunerações ao Pessoal	797.303,25	742.348,27
Encargos sobre as Remunerações	155.540,70	147.139,43
Seguros de Acidentes no Trabalho e Doenças Profissionais	7.932,74	7.724,57
Outros Gastos com o Pessoal	1.374,20	1.903,00
<b>Total</b>	<b>962.150,89</b>	<b>899.115,27</b>

## 11. Divulgações exigidas por outros diplomas legais

A Entidade não apresenta dívidas ao Estado em situação de mora, nos termos do Decreto-Lei 534/80, de 7 de novembro.

Dando cumprimento ao estabelecido no Decreto-Lei 411/91, de 17 de outubro, informa-se que a situação da Entidade perante a Segurança Social se encontra regularizada, dentro dos prazos legalmente estipulados.

## 12. Outras Informações

De forma a uma melhor compreensão das restantes demonstrações financeiras, são divulgadas as seguintes informações.

### 12.1. Créditos a receber

Para os períodos de 2021 e 2020 a rubrica “Créditos a receber” encontra-se da seguinte forma:

Descrição	2021	2020
<b>Créditos a receber</b>		
Clientes e Utentes	26.191,80	21.841,23
IEFP	23.217,16	-
IPSS Acordos	7.167,20	6.499,12
Outros devedores	1.067,01	4.327,13
Fundo Socorro Social	-	355.000,00
<b>Total</b>	<b>57.643,17</b>	<b>387.667,48</b>

### 12.2. Diferimentos

Em 31 de Dezembro de 2021 e 2020, a rubrica "Diferimentos" englobava os seguintes saldos:

Descrição	2021	2020
<b>Gastos a reconhecer</b>		
Seguros	4.283,60	3.407,17
Limpeza, Higiene e Conforto	2.922,14	7.821,90
Combustíveis (pellets)	2.432,84	-
Vigilância e Segurança	297,66	-
Aluguer Equipamento	45,39	-
Outros gastos a reconhecer	-	3.612,96
<b>Total</b>	<b>9.981,63</b>	<b>14.842,03</b>
<b>Rendimentos a reconhecer</b>		
IEFP	18.889,53	-
Fundo Socorro Social	-	355.000,00
<b>Total</b>	<b>18.889,53</b>	<b>355.000,00</b>

### 12.3. Caixa e Depósitos Bancários

A rubrica de "Caixa e Depósitos Bancários", a 31 de dezembro de 2021 e 2020, encontrava-se com os seguintes saldos:

Descrição	2021	2020
Depósitos à ordem	153.030,40	161.320,66
Caixa	96,79	52,29
Outros depositos bancários	-	500,00
<b>Total</b>	<b>153.127,19</b>	<b>161.872,95</b>

### 12.4. Fundos Patrimoniais

Nos "Fundos Patrimoniais" ocorreram as seguintes variações:

Descrição	Saldo em 01-Jan-2021	Aumentos	Diminuições	Saldo em 31-Dez-2021
Fundos	9.500,00	-	-	9.500,00
Reservas	101.151,67	-	-	101.151,67
Resultados transitados	378.886,95	195.226,83	-	574.113,78
Outras variações nos fundos patrimoniais	160.645,75	-	(7.522,16)	153.123,59
<b>Total</b>	<b>650.184,37</b>	<b>195.226,83</b>	<b>(7.522,16)</b>	<b>837.889,04</b>



- A variação ocorrida na rubrica “Resultados transitados” reflete apenas a transferência do resultado líquido do ano transato;
  - A variação ocorrida na rubrica “Outras variações nos fundos patrimoniais” reflete o montante de 3.761,08 euros referente à imputação de subsídio ao investimento referente ao ano de 2020 e 2021. Nomeadamente, 2.745,00 euros do Centro de Atividades Juvenis e 1.016,08 euros do Centro de Noite.
- O montante que corresponde ao exercício anterior foi levado como contrapartida à conta 7881 “Correções relativas a períodos anteriores”.

### 12.5. Financiamentos obtidos

A rubrica “Financiamentos obtidos” encontra-se discriminada da seguinte forma:

Descrição	2021			2020		
	Corrente	Não Corrente	Total	Corrente	Não Corrente	Total
Empréstimos Bancários	58.490,81	616.380,91	674.871,72	67.054,38	942.686,71	1.009.741,09
Outros Financiadores	16.250,00	49.760,84	66.010,84	16.250,00	66.010,84	82.260,84
<b>Total</b>	<b>74.740,81</b>	<b>666.141,75</b>	<b>740.882,56</b>	<b>83.304,38</b>	<b>1.008.697,55</b>	<b>1.092.001,93</b>

### 12.6. Fornecedores

O saldo da rubrica de “Fornecedores” é discriminado da seguinte forma:

Descrição	2021	2020
Fornecedores c/c	32.438,23	84.426,58
<b>Total</b>	<b>32.438,23</b>	<b>84.426,58</b>

### 12.7. Estado e Outros Entes Públicos

A rubrica de “Estado e outros Entes Públicos” está dividida da seguinte forma:

Descrição	2021	2020
<b>Ativo</b>		
Imposto sobre o Valor Acrescentado (IVA)	1836,06	1.806,68
<b>Total</b>	<b>1.836,06</b>	<b>1.806,68</b>
<b>Passivo</b>		
Segurança Social	21.453,13	19.579,36
Imposto sobre o Rendimentos das Pessoas Singulares (IRS)	3.373,02	3.161,47
Fundo compensação do trabalho (FCT)	316,14	282,54
Imposto sobre o Valor Acrescentado (IVA)	203,28	203,28
<b>Total</b>	<b>25.345,57</b>	<b>23.226,65</b>

**12.8. Investimentos Financeiros**

Nos períodos de 2021 e 2020, a Entidade detinha os seguintes "Investimentos Financeiros":

Descrição	2021	2020
<b>Investimentos noutras empresas</b>		
Participações de capital	1.200,00	1.200,00
<b>Outros investimentos financeiros</b>		
Fundo de Compensação do Trabalho (FCT)	14.618,87	11.241,46
<b>Total</b>	<b>15.818,87</b>	<b>12.441,46</b>

**12.9. Outros passivos correntes**

A rubrica "Outros passivos correntes" desdobra-se da seguinte forma:

Descrição	2021	2020
	Corrente	Corrente
<b>Credores por acréscimos de gastos</b>	<b>143.246,96</b>	<b>158.776,09</b>
Remunerações a liquidar (Férias e Sub.)	141.417,94	126.599,61
Outros acréscimos de gastos	1.829,02	32.176,48
<b>Outros credores</b>	<b>16.815,22</b>	<b>16.915,34</b>
<b>Pessoal</b>	<b>76,09</b>	<b>86,88</b>
Outras operações	76,09	86,88
<b>Fornecedores de Investimentos</b>	<b>-</b>	<b>91.035,59</b>
<b>Total</b>	<b>160.138,27</b>	<b>266.813,90</b>

**12.10. Fornecimentos e serviços externos**

A repartição dos "Fornecimentos e serviços externos" nos períodos findos em 31 de dezembro de 2021 e de 2020, foram os seguintes:

Descrição	2021	2020
Serviços especializados	73.561,05	46.284,87
Materiais	5.361,84	5.559,92
Energia e fluidos	92.532,55	87.083,62
Deslocações, estadas e transportes	280,37	647,78
Serviços diversos (*)	56.861,60	69.285,33
Limpeza Higiene e Conforto	35.608,07	43.980,13
Rendas e Alugueres	10.081,35	11.535,96
Seguros	7.934,91	9.128,12
<b>Total</b>	<b>228.597,41</b>	<b>208.861,52</b>

(\*) Discriminar as três rubricas de maior valor por ordem decrescente

**12.11. Outros rendimentos**

A rubrica de "Outros rendimentos" encontra-se dividida da seguinte forma:

Descrição	2021	2020
Correções relativas a períodos anteriores	28.981,57	7.473,86
Imputação de subsídios para investimentos	3.761,08	-
Rendimentos em investimentos não financeiros (sinistros)	1.772,22	695,75
Ganhos em inventários (sinistros)	1.513,85	1.991,93
Outros rendimentos e ganhos	304,26	3.468,37
<b>Total</b>	<b>36.332,98</b>	<b>13.629,91</b>

**12.12. Outros gastos**

A rubrica de "Outros gastos" encontra-se dividida da seguinte forma:

Descrição	2021	2020
Correções relativas a períodos anteriores	27.453,87	36.949,56
Multas	10.144,23	-
Quotizações	360,00	10,00
Outros Gastos e Perdas	284,18	340,09
Impostos	229,86	387,78
<b>Total</b>	<b>38.472,14</b>	<b>37.687,43</b>

O montante que consta na rubrica "Multas" diz respeito essencialmente a um pagamento no valor de 10.045,00 euros no âmbito de um processo de contraordenação instaurado pela Segurança Social em 2015 decorrente de uma visita ao Centro de Dia de Mouronho.

**12.13. Resultados Financeiros**

Nos períodos de 2021 e 2020 foram reconhecidos os seguintes gastos e rendimentos relacionados com juros e similares:

Descrição	2021	2020
<b>Juros e gastos similares suportados</b>		
Juros suportados	18.025,41	20.431,86
<b>Total</b>	<b>18.025,41</b>	<b>20.431,86</b>


**12.14. Acontecimentos após data de Balanço**

Não são conhecidos à data quaisquer eventos subsequentes, com impacto significativo nas Demonstrações Financeiras de 31 de dezembro de 2021.

Após o encerramento do período, e até à elaboração do presente anexo, não se registaram outros factos suscetíveis de modificar a situação relevada nas contas.


Midões, 31 de dezembro de 2021.

O Contabilista Certificado,



(Ricardo Manuel Alves Oliveira – CC 83672)


A Direção,




(Presidente: Pe. José Kamutali Tomás)



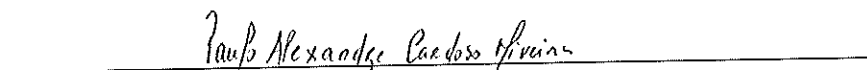
(Vice-Presidente: Arménio Alves Fernandes Coimbra)



(Secretário: José Manuel da Costa Pires de Moura)



(Tesoureiro: Carlos Gomes Nunes dos Santos)



(Vogal: Paulo Alexandre Cardoso Oliveira)