




CENTRO SOCIAL CAEIRO DA MATTA - TODAS AS VALÊNCIAS

DEMONSTRAÇÃO RESULTADOS POR RESPOSTA SOCIAL	NOTAS	ANO
		2023
Vendas e serviços prestados		608 706,91
<b>Subsídios, Doações e Legados à exploração</b>		<b>1 166 136,15</b>
ISS, IP - Centros distritais		991 912,41
Outros		174 223,74
Variação nos inventários da produção		
Trabalhos para a própria entidade		
Custo das mercadorias vendidas e matérias consumidas		-190 910,53
Fornecimentos e serviços externos		-251 091,81
Gastos com pessoal		-1 156 223,16
Ajustamentos de inventário (perdas/reversões)		
Imparidades de dívidas a receber (perdas/reversões)		
Provisões (aumentos/reduções)		
Provisões específicas (aumentos/reduções)		
Outras imparidades (perdas/reversões)		
Aumentos/Reduções de justo valor		
Outros rendimentos e ganhos		43 286,49
Outros gastos e perdas		-33 791,51
<b>Resultado antes de depreciações, gastos de financiamento e impostos</b>		<b>186 112,54</b>
Gastos/reversões de depreciação e de amortização		-75 743,82
<b>Resultado Operacional (antes de gastos de financiamento e impostos)</b>		<b>110 368,72</b>
Juros e rendimentos similares obtidos		0,00
Juros e gastos similares suportados		-23 200,88
<b>Resultado antes de impostos</b>		<b>87 167,84</b>
Imposto sobre rendimento do período		
<b>Resultado líquido do período</b>		<b>87 167,84</b>

  
 Paulo Alexandre Cardoso Oliveira  
 José Manoel da Costa Lima de Moura

  
  
 José Abel Pardo  
 Maria Isabel Jorge Ribeiro Figueira

*[Handwritten signatures and initials in red and blue ink]*

**CENTRO SOCIAL CAEIRO DA MATTA - VALÊNCIA CENTRO DIA MIDÕES**

<b>DEMONSTRAÇÃO RESULTADOS POR RESPOSTA SOCIAL</b>	<b>NOTAS</b>	<b>ANO</b>
		<b>2023</b>
Vendas e serviços prestados		76 404,40
<b>Subsídios, Doações e Legados à exploração</b>		<b>69 085,48</b>
ISS, IP - Centros distritais		55 015,14
Outros		14 070,34
Variação nos inventários da produção		
Trabalhos para a própria entidade		
Custo das mercadorias vendidas e matérias consumidas		-15 417,96
Fornecimentos e serviços externos		-21 309,75
Gastos com pessoal		-104 734,59
Ajustamentos de inventário (perdas/reversões)		
Imparidades de dívidas a receber (perdas/reversões)		
Provisões (aumentos/reduções)		
Provisões específicas (aumentos/reduções)		
Outras imparidades (perdas/reversões)		
Aumentos/Reduções de justo valor		
Outros rendimentos e ganhos		3 137,85
Outros gastos e perdas		-2 907,31
<b>Resultado antes de depreciações, gastos de financiamento e impostos</b>		<b>4 258,11</b>
Gastos/reversões de depreciação e de amortização		-6 117,08
<b>Resultado Operacional (antes de gastos de financiamento e impostos)</b>		<b>-1 858,98</b>
Juros e rendimentos similares obtidos		0,00
Juros e gastos similares suportados		-1 873,71
<b>Resultado antes de impostos</b>		<b>-3 732,68</b>
Imposto sobre rendimento do período		
<b>Resultado líquido do período</b>		<b>-3 732,68</b>

*[Handwritten notes and signatures in blue ink]*



*[Handwritten signatures]*

*[Handwritten signature]*

*[Handwritten signature]*


**CENTRO SOCIAL CAEIRO DA MATTA - VALÊNCIA SAD MIDÕES**

<b>DEMONSTRAÇÃO RESULTADOS POR RESPOSTA SOCIAL</b>	<b>NOTAS</b>	<b>ANO</b>
		2023
Vendas e serviços prestados		64 905,26
<b>Subsídios, Doações e Legados à exploração</b>		<b>186 536,67</b>
ISS, IP - Centros distritais		161 895,47
Outros		24 641,20
Variação nos inventários da produção		
Trabalhos para a própria entidade		
Custo das mercadorias vendidas e matérias consumidas		-27 001,28
Fornecimentos e serviços externos		-34 915,77
Gastos com pessoal		-162 735,40
Ajustamentos de inventário (perdas/reversões)		
Imparidades de dívidas a receber (perdas/reversões)		
Provisões (aumentos/reduções)		
Provisões específicas (aumentos/reduções)		
Outras imparidades (perdas/reversões)		
Aumentos/Reduções de justo valor		
Outros rendimentos e ganhos		5 495,27
Outros gastos e perdas		-4 356,00
<b>Resultado antes de depreciações, gastos de financiamento e impostos</b>		<b>27 928,75</b>
Gastos/reversões de depreciação e de amortização		-10 712,77
<b>Resultado Operacional (antes de gastos de financiamento e impostos)</b>		<b>17 215,98</b>
Juros e rendimentos similares obtidos		0,00
Juros e gastos similares suportados		-3 281,40
<b>Resultado antes de impostos</b>		<b>13 934,59</b>
Imposto sobre rendimento do período		
<b>Resultado líquido do período</b>		<b>13 934,59</b>

CENTRO SOCIAL CAEIRO DA MATTA - VALÊNCIA ERPI MIDÕES

DEMONSTRAÇÃO RESULTADOS POR RESPOSTA SOCIAL	NOTAS	ANO
		2023
Vendas e serviços prestados		266 359,45
<b>Subsídios, Doações e Legados à exploração</b>		<b>185 119,20</b>
ISS, IP - Centros distritais		140 174,61
Outros		44 944,59
Variação nos inventários da produção		
Trabalhos para a própria entidade		
Custo das mercadorias vendidas e matérias consumidas		-49 249,29
Fornecimentos e serviços externos		-65 095,21
Gastos com pessoal		-280 499,37
Ajustamentos de inventário (perdas/reversões)		
Imparidades de dívidas a receber (perdas/reversões)		
Provisões (aumentos/reduções)		
Provisões específicas (aumentos/reduções)		
Outras imparidades (perdas/reversões)		
Aumentos/Reduções de justo valor		
Outros rendimentos e ganhos		10 995,32
Outros gastos e perdas		-7 945,17
<b>Resultado antes de depreciações, gastos de financiamento e impostos</b>		<b>59 684,93</b>
Gastos/reversões de depreciação e de amortização		-19 539,67
<b>Resultado Operacional (antes de gastos de financiamento e impostos)</b>		<b>40 145,26</b>
Juros e rendimentos similares obtidos		0,00
Juros e gastos similares suportados		-5 985,14
<b>Resultado antes de impostos</b>		<b>34 160,12</b>
Imposto sobre rendimento do período		
<b>Resultado líquido do período</b>		<b>34 160,12</b>







5.



## CENTRO SOCIAL CAEIRO DA MATTA - VALÊNCIA CRECHE MIDÕES

<b>DEMONSTRAÇÃO RESULTADOS POR RESPOSTA SOCIAL</b>	<b>NOTAS</b>	<b>ANO</b>
		2023
Vendas e serviços prestados		8 982,20
<b>Subsídios, Doações e Legados à exploração</b>		<b>221 089,26</b>
ISS, IP - Centros distritais		198 508,35
Outros		22 580,91
Variação nos inventários da produção		
Trabalhos para a própria entidade		
Custo das mercadorias vendidas e matérias consumidas		-24 743,67
Fornecimentos e serviços externos		-33 077,03
Gastos com pessoal		-135 413,25
Ajustamentos de inventário (perdas/reversões)		
Imparidades de dívidas a receber (perdas/reversões)		
Provisões (aumentos/reduções)		
Provisões específicas (aumentos/reduções)		
Outras imparidades (perdas/reversões)		
Aumentos/Reduções de justo valor		
Outros rendimentos e ganhos		8 496,22
Outros gastos e perdas		-4 021,78
<b>Resultado antes de depreciações, gastos de financiamento e impostos</b>		<b>41 311,96</b>
Gastos/reversões de depreciação e de amortização		-9 817,06
<b>Resultado Operacional (antes de gastos de financiamento e impostos)</b>		<b>31 494,90</b>
Juros e rendimentos similares obtidos		0,00
Juros e gastos similares suportados		-3 007,04
<b>Resultado antes de impostos</b>		<b>28 487,87</b>
Imposto sobre rendimento do período		
<b>Resultado líquido do período</b>		<b>28 487,87</b>

P. Pivina

## CENTRO SOCIAL CAEIRO DA MATTA - VALÊNCIA CENTRO DIA PÓVOA MIDÕES

DEMONSTRAÇÃO RESULTADOS POR RESPOSTA SOCIAL	NOTAS	ANO
		2023
Vendas e serviços prestados		50 231,31
<b>Subsídios, Doações e Legados à exploração</b>		<b>25 819,85</b>
ISS, IP - Centros distritais		18 563,25
Outros		7 256,60
Variação nos inventários da produção		
Trabalhos para a própria entidade		
Custo das mercadorias vendidas e matérias consumidas		-7 951,62
Fornecimentos e serviços externos		-8 164,18
Gastos com pessoal		-42 808,76
Ajustamentos de inventário (perdas/reversões)		
Imparidades de dívidas a receber (perdas/reversões)		
Provisões (aumentos/reduções)		
Provisões específicas (aumentos/reduções)		
Outras imparidades (perdas/reversões)		
Aumentos/Reduções de justo valor		
Outros rendimentos e ganhos		1 618,30
Outros gastos e perdas		-1 282,80
<b>Resultado antes de depreciações, gastos de financiamento e impostos</b>		<b>17 462,11</b>
Gastos/reversões de depreciação e de amortização		-3 154,81
<b>Resultado Operacional (antes de gastos de financiamento e impostos)</b>		<b>14 307,30</b>
Juros e rendimentos similares obtidos		0,00
Juros e gastos similares suportados		-966,34
<b>Resultado antes de impostos</b>		<b>13 340,96</b>
Imposto sobre rendimento do período		
<b>Resultado líquido do período</b>		<b>13 340,96</b>





*[Handwritten signatures and initials in red and blue ink]*

**CENTRO SOCIAL CAEIRO DA MATTA - VALÊNCIA SAD PÓVOA MIDÕES**

<b>DEMONSTRAÇÃO RESULTADOS POR RESPOSTA SOCIAL</b>	<b>NOTAS</b>	<b>ANO</b>
		2023
Vendas e serviços prestados		16 598,47
<b>Subsídios, Doações e Legados à exploração</b>		<b>33 159,89</b>
ISS, IP - Centros distritais		28 331,76
Outros		4 828,13
Variação nos inventários da produção		
Trabalhos para a própria entidade		
Custo das mercadorias vendidas e matérias consumidas		-5 290,56
Fornecimentos e serviços externos		-5 006,92
Gastos com pessoal		-33 532,50
Ajustamentos de inventário (perdas/reversões)		
Imparidades de dívidas a receber (perdas/reversões)		
Provisões (aumentos/reduções)		
Provisões específicas (aumentos/reduções)		
Outras imparidades (perdas/reversões)		
Aumentos/Reduções de justo valor		
Outros rendimentos e ganhos		1 076,73
Outros gastos e perdas		-853,50
<b>Resultado antes de depreciações, gastos de financiamento e impostos</b>		<b>6 151,60</b>
Gastos/reversões de depreciação e de amortização		-2 099,03
<b>Resultado Operacional (antes de gastos de financiamento e impostos)</b>		<b>4 052,57</b>
Juros e rendimentos similares obtidos		0,00
Juros e gastos similares suportados		-642,95
<b>Resultado antes de impostos</b>		<b>3 409,62</b>
Imposto sobre rendimento do período		
<b>Resultado líquido do período</b>		<b>3 409,62</b>

*[Handwritten signature in blue ink]*  
*[Handwritten mark in blue ink]*



*[Handwritten signatures and scribbles]*

*Pravin*

*[Handwritten signature]*  
*[Handwritten mark]*

**CENTRO SOCIAL CAEIRO DA MATTA - VALÊNCIA CENTRO DIA MOURONHO**

<b>DEMONSTRAÇÃO RESULTADOS POR RESPOSTA SOCIAL</b>	<b>NOTAS</b>	<b>ANO</b>
		2023
Vendas e serviços prestados		53 416,49
<b>Subsídios, Doações e Legados à exploração</b>		<b>57 023,81</b>
ISS, IP - Centros distritais		46 294,19
Outros		10 729,62
Variação nos inventários da produção		
Trabalhos para a própria entidade		
Custo das mercadorias vendidas e matérias consumidas		-11 757,28
Fornecimentos e serviços externos		-17 907,10
Gastos com pessoal		-92 879,02
Ajustamentos de inventário (perdas/reversões)		
Imparidades de dívidas a receber (perdas/reversões)		
Provisões (aumentos/reduções)		
Provisões específicas (aumentos/reduções)		
Outras imparidades (perdas/reversões)		
Aumentos/Reduções de justo valor		
Outros rendimentos e ganhos		2 392,83
Outros gastos e perdas		-2 316,75
<b>Resultado antes de depreciações, gastos de financiamento e impostos</b>		<b>-12 027,02</b>
Gastos/reversões de depreciação e de amortização		-4 664,70
<b>Resultado Operacional (antes de gastos de financiamento e impostos)</b>		<b>-16 691,72</b>
Juros e rendimentos similares obtidos		0,00
Juros e gastos similares suportados		-1 428,83
<b>Resultado antes de impostos</b>		<b>-18 120,55</b>
Imposto sobre rendimento do período		
<b>Resultado líquido do período</b>		<b>-18 120,55</b>



~~Handwritten signature~~ *Priviana*

*Handwritten signature*  
*Handwritten signature*  
*Handwritten signature*

**CENTRO SOCIAL CAEIRO DA MATTA - VALÊNCIA SAD MOURONHO**

<b>DEMONSTRAÇÃO RESULTADOS POR RESPOSTA SOCIAL</b>	<b>NOTAS</b>	<b>ANO</b>
		2023
Vendas e serviços prestados		40 239,97
<b>Subsídios, Doações e Legados à exploração</b>		<b>116 747,31</b>
ISS, IP - Centros distritais		101 184,59
Outros		15 562,72
Variação nos inventários da produção		
Trabalhos para a própria entidade		
Custo das mercadorias vendidas e matérias consumidas		-17 053,29
Fornecimentos e serviços externos		-21 878,88
Gastos com pessoal		-79 966,64
Ajustamentos de inventário (perdas/reversões)		
Imparidades de dívidas a receber (perdas/reversões)		
Provisões (aumentos/reduções)		
Provisões específicas (aumentos/reduções)		
Outras imparidades (perdas/reversões)		
Aumentos/Reduções de justo valor		
Outros rendimentos e ganhos		3 470,67
Outros gastos e perdas		-2 751,13
<b>Resultado antes de depreciações, gastos de financiamento e impostos</b>		<b>38 808,01</b>
Gastos/reversões de depreciação e de amortização		-6 765,90
<b>Resultado Operacional (antes de gastos de financiamento e impostos)</b>		<b>32 042,12</b>
Juros e rendimentos similares obtidos		0,00
Juros e gastos similares suportados		-2 072,44
<b>Resultado antes de impostos</b>		<b>29 969,67</b>
Imposto sobre rendimento do período		
<b>Resultado líquido do período</b>		<b>29 969,67</b>



*[Handwritten signatures and initials]*

*[Handwritten signature]*  
*[Handwritten initials]*

**CENTRO SOCIAL CAEIRO DA MATTA - VALÊNCIA CRECHE MOURONHO**

<b>DEMONSTRAÇÃO RESULTADOS POR RESPOSTA SOCIAL</b>	<b>NOTAS</b>	<b>ANO</b>
		<b>2023</b>
Vendas e serviços prestados		11 646,86
<b>Subsídios, Doações e Legados à exploração</b>		<b>269 495,11</b>
ISS, IP - Centros distritais		241 945,05
Outros		27 550,06
Variação nos inventários da produção		
Trabalhos para a própria entidade		
Custo das mercadorias vendidas e matérias consumidas		-30 188,74
Fornecimentos e serviços externos		-39 771,85
Gastos com pessoal		-185 199,17
Ajustamentos de inventário (perdas/reversões)		
Imparidades de dívidas a receber (perdas/reversões)		
Provisões (aumentos/reduções)		
Provisões específicas (aumentos/reduções)		
Outras imparidades (perdas/reversões)		
Aumentos/Reduções de justo valor		
Outros rendimentos e ganhos		6 143,98
Outros gastos e perdas		-6 992,98
<b>Resultado antes de depreciações, gastos de financiamento e impostos</b>		<b>25 133,19</b>
Gastos/reversões de depreciação e de amortização		-11 977,39
<b>Resultado Operacional (antes de gastos de financiamento e impostos)</b>		<b>13 155,80</b>
Juros e rendimentos similares obtidos		0,00
Juros e gastos similares suportados		-3 668,76
<b>Resultado antes de impostos</b>		<b>9 487,04</b>
Imposto sobre rendimento do período		
<b>Resultado líquido do período</b>		<b>9 487,04</b>



*J.P. da Silva*  
*[Signature]*  
*[Signature]*

*[Signature]*  
*[Signature]*  
*[Signature]*  
*[Signature]*  
*[Signature]*

**CENTRO SOCIAL CAEIRO DA MATTA - VALÊNCIA CENTRO DIA CARAPINHA**

<b>DEMONSTRAÇÃO RESULTADOS POR RESPOSTA SOCIAL</b>	<b>NOTAS</b>	<b>ANO</b>
		<b>2023</b>
Vendas e serviços prestados		19 922,50
<b>Subsídios, Doações e Legados à exploração</b>		<b>2 059,59</b>
ISS, IP - Centros distritais		0,00
Outros		2 059,59
Variação nos inventários da produção		
Trabalhos para a própria entidade		
Custo das mercadorias vendidas e matérias consumidas		-2 256,85
Fornecimentos e serviços externos		-3 965,12
Gastos com pessoal		-38 454,46
Ajustamentos de inventário (perdas/reversões)		
Imparidades de dívidas a receber (perdas/reversões)		
Provisões (aumentos/reduções)		
Provisões específicas (aumentos/reduções)		
Outras imparidades (perdas/reversões)		
Aumentos/Reduções de justo valor		
Outros rendimentos e ganhos		459,31
Outros gastos e perdas		-364,09
<b>Resultado antes de depreciações, gastos de financiamento e impostos</b>		<b>-22 599,11</b>
Gastos/reversões de depreciação e de amortização		-895,41
<b>Resultado Operacional (antes de gastos de financiamento e impostos)</b>		<b>-23 494,52</b>
Juros e rendimentos similares obtidos		0,00
Juros e gastos similares suportados		-274,27
<b>Resultado antes de impostos</b>		<b>-23 768,79</b>
Imposto sobre rendimento do período		
<b>Resultado líquido do período</b>		<b>-23 768,79</b>